

Encuesta de Opinión sobre interés en cursos de Formación y Capacitación Laboral

**Principales Resultados
Abril 2021**

FICHA TÉCNICA

Elaboración

Margarita Fernández

Sol Uliambre

Observatorio Ocupacional

Margarita Fernández

Sol Uliambre

Reinaldo Aguilera

Mario Patiño

Natalia Torres

Christian Silva

Viviana Baez

Gisselle Martínez

Abril 2021

**observatorio@sinafocal.gov.py
www.sinafocal.gov.py Asunción –
Paraguay**

El contenido de este material puede ser reproducido siempre y cuando se mencione la fuente.

El uso de un lenguaje que no discrimine ni marque diferencias entre varones y mujeres es una de las preocupaciones del Sistema Nacional de Formación y Capacitación Laboral. Sin embargo, no hay acuerdo entre los lingüistas sobre el cómo hacerlo en nuestro idioma.

En tal sentido, y con el fin de evitar la sobrecarga gráfica que supondría utilizar en español «o/a» para marcar la existencia de ambos géneros, se ha optado por emplear el masculino genérico clásico, en el entendido de que todas las menciones en tal género representan siempre a hombres y mujeres.

Tabla de contenido

Índice

Presentación	5
Introducción	6
Principales Resultados	7
Datos Personales	7
Datos de los Cursos Solicitados	10
Datos de Empleo	20
Conclusión	22
Anexo	23
Anexo 1. Cantidad de cursos solicitados por familia profesional	23

Índice de gráficos

Gráfico 1. Cantidad de participantes según sexo	7
Gráfico 2. Cantidad de participantes según rango de edad	8
Gráfico 3. Porcentaje de encuestados según participación en cursos de capacitación	10
Gráfico 4. Porcentaje de encuestados según modalidad de impartición requerida	11
Gráfico 5. Cantidad de encuestados que prefieren la modalidad virtual y semipresencial, según tipo de dispositivo que dispone	12
Gráfico 6. Cantidad de encuestados que prefieren la modalidad virtual y semipresencial, según tipo de conexión a internet que dispone	13
Gráfico 7. Porcentaje de encuestados según motivación para seguir cursos de FP	14
Gráfico 8. Porcentaje de encuestados según condición de trabajo.	20

Índice de tablas

Tabla 1. Cantidad de participantes, según departamento de residencia.....	8
Tabla 2. Cantidad de participantes según nivel educativo	9
Tabla 3. Porcentaje de encuestados por sexo, según modalidad de cursos requeridos.....	11
Tabla 4. Cantidad de cursos solicitados por familia profesional	15
Tabla 5. Cantidad de cursos solicitados	16
Tabla 6. Cantidad de cursos solicitados por familia profesional. Hombres.....	17
Tabla 7. Cursos más solicitados. Hombres	17
Tabla 8. Cantidad de cursos solicitados según familia profesional. Mujeres	18
Tabla 9. Cursos más solicitados. Mujeres.....	19
Tabla 10. Encuestados sin empleo según razón de inactividad	20
Tabla 11. Encuestados con empleo, según categoría ocupacional.....	21

Presentación

El SINAFOCAL, como Órgano Rector de las políticas de formación y capacitación laboral del país, es la institución encargada de diseñar e implementar las políticas públicas en materia de formación técnica y profesional, además de velar por la calidad de las acciones formativas en el marco su Ley de Creación (N° 1652/2000) y su correspondiente reglamentación (Decreto N° 5442/2016).

En este sentido, una de las prioridades de esta administración, ha sido la consolidación del Observatorio Ocupacional como unidad técnica que desarrolle investigaciones e informes sobre el mercado laboral para contribuir a la toma de decisiones en cuanto a Políticas de Empleo.

Así, esta encuesta de opinión edición 2021, se ha desarrollado con el objetivo principal de conocer las ofertas formativas más requeridas por los ciudadanos, al igual que para generar información útil que pueda servir de soporte para la toma de decisiones futuras y planificación de acciones inmediatas del SINAFOCAL para contribuir a la reactivación económica.

Esperamos que los resultados de esta encuesta sean una fuente útil de consulta para los tomadores de decisión y se convierta en una herramienta de apoyo en la planificación de las ofertas formativas a nivel país.



Econ. Alfredo Javier Mongelós
Secretario Técnico
SINAFOCAL

Introducción

El contexto sanitario actual nos ha llevado a replantear varios aspectos de nuestra vida, uno de ellos es la de nuestra formación. El Sistema Nacional de Formación y Capacitación Laboral (SINAFOCAL) ha tenido que adaptarse a las disposiciones establecidas por el Estado y es por ello que las clases a distancia fueron de gran relevancia en este periodo, donde la calidad humana y el esfuerzo de nuestros colaboradores jugaron un papel trascendental para seguir certificando a más ciudadanos.

Cabe destacar la importancia para nosotros de la opinión y visto bueno de la ciudadanía en general, es por eso que el Observatorio Ocupacional, a través del Departamento de Estadísticas, desarrolló una encuesta cuyo objetivo principal fue conocer las ofertas formativas más requeridas por los ciudadanos, así como generar información útil que pueda servir de soporte para la toma de decisiones futuras.

En el presente informe se exponen los principales resultados de la Encuesta de Opinión sobre interés en cursos de Formación Profesional ejecutada durante el mes de marzo de 2021. Es importante señalar que estos resultados están basados netamente en las respuestas de las personas que contestaron la encuesta en línea y se encuentran estructurados en tres secciones. En primer lugar, se presentan los datos personales de los encuestados como sexo, rango de edad, departamento de residencia, etc.; en segundo lugar, los datos del curso de interés y por último, datos del empleo actual.

Así, con este trabajo, el SINAFOCAL apuesta a seguir firmemente en su rol de Órgano Rector de la formación y capacitación laboral, y resaltar nuevamente su compromiso de seguir trabajando por un servicio de calidad para todos los paraguayos.

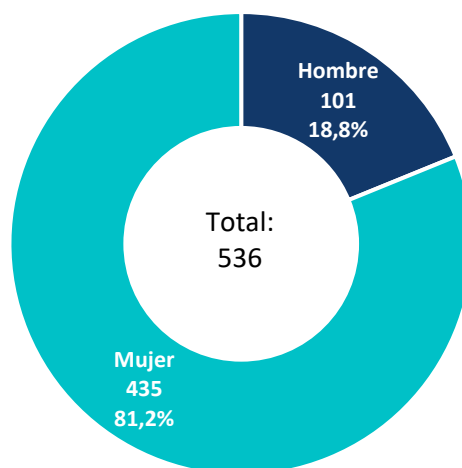
Principales Resultados

Datos Personales

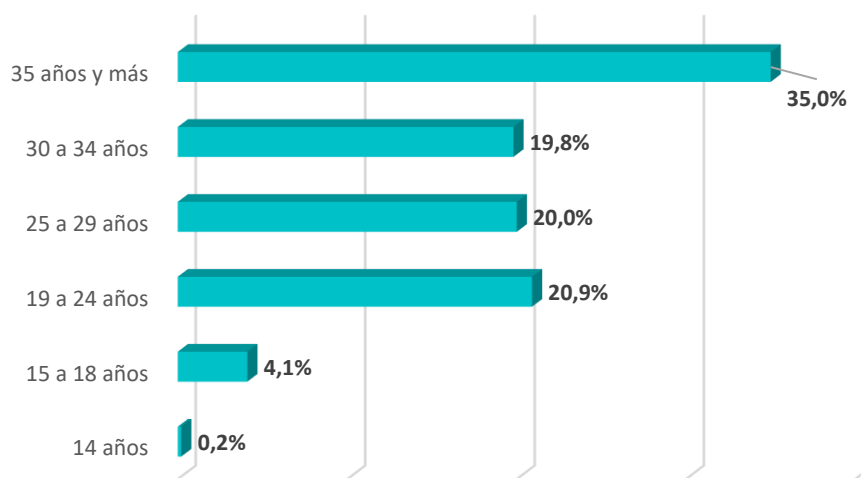
Con el fin de conocer sobre las características principales de los participantes de la encuesta se ha agregado un apartado de datos personales. Los resultados serán presentados teniendo en cuenta la cantidad de encuestas efectivas, la cual es 536.

Los datos recabados muestran que el 81,2 % de los encuestados son mujeres y el 18,8 % hombres (Gráfico 1). También se observa que la mayor cantidad de respondientes tienen menos de 35 años de edad, sumando un total de 65 % (Gráfico 2).

Gráfico 1. Cantidad de participantes según sexo



Fuente: SINAFOCAL. Encuesta de opinión sobre interés en cursos de formación y capacitación laboral.

Gráfico 2. Cantidad de participantes según rango de edad

Fuente: SINAFOCAL. Encuesta de opinión sobre interés en cursos de formación y capacitación laboral.

En cuanto a la participación por distribución geográfica, se observa que el 44,6 % reside en el departamento Central, el 17,5 % en Asunción, el 6,7 % en Cordillera y el 6,3 % en Itapúa (Tabla 1).

Tabla 1. Cantidad de participantes, según departamento de residencia

Departamento de residencia	Cantidad	Porcentaje (%)
Asunción	94	17,5
Concepción	17	3,2
San Pedro	6	1,1
Cordillera	36	6,7
Guairá	11	2,1
Caaguazú	18	3,4
Caazapá	3	0,6
Itapúa	34	6,3
Misiones	6	1,1
Paraguarí	12	2,2
Alto Paraná	48	9,0
Central	239	44,6
Ñeembucú	4	0,7
Canindeyú	2	0,4
Presidente Hayes	6	1,1
Total	536	100

Fuente: SINAFOCAL. Encuesta de opinión sobre interés en cursos de formación y capacitación laboral.

En este apartado, también se ha consultado sobre el nivel educativo al cual corresponde el último grado o curso aprobado por el encuestado, en la Tabla 2 se observa que el 38,6 % pertenece al nivel superior universitario y 34,1 % a la de educación media.

Tabla 2. Cantidad de participantes según nivel educativo

Nivel Educativo	Cantidad	Porcentaje (%)
Educación Inicial	2	0,4
Educación Básica Bilingüe para Jóvenes y Adultos	12	2,2
Educación Escolar Básica 1º y 2º Ciclo (1º al 6º grado)	4	0,7
Educación Escolar Básica 3º Ciclo (7º al 9º grado)	18	3,4
Educación Media (1º al 3º año)	164	30,6
Educación Media Alternativa para Jóvenes y Adultos	19	3,6
Superior No Universitario	81	15,1
Superior Universitario	207	38,6
Posgrado	29	5,4
Total	536	100

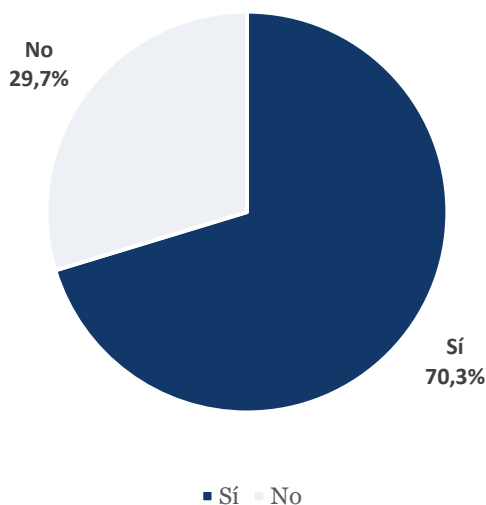
Fuente: SINAFOCAL. Encuesta de opinión sobre interés en cursos de formación y capacitación laboral.

Datos de los Cursos Solicitados

El principal apartado de la encuesta corresponde a datos referentes a cursos, teniendo como principal pregunta «¿cuáles son los cursos de formación y capacitación laboral que te gustaría tener disponibles para estudiar?»; esta, junto con otras que la complementan, dan información relevante que podría ayudar a la planificación de los institutos de formación y capacitación laboral (IFCL) del país.

Como primer dato, la encuesta muestra que el 70,3 % de los encuestados ha realizado alguna vez algún curso de formación y capacitación laboral (Gráfico 3).

Gráfico 3. Porcentaje de encuestados según participación en cursos de capacitación




Fuente: SINAFOCAL. Encuesta de opinión sobre interés en cursos de formación y capacitación laboral.

Igualmente, se ha consultado sobre la modalidad de impartición en la que los participantes quisieran tener disponibles los cursos solicitados. En el Gráfico 4 se puede observar que el mayor porcentaje, 54,3 %, ha optado por la modalidad virtual, mientras que el 25,9 % de los encuestados prefieren la modalidad presencial.

Si observamos las respuestas teniendo en cuenta el sexo de la persona, podemos ver que, en ambos estratos, la modalidad preferencial es la virtual; 42,6 % en el grupo de hombres y 57,0 % en el de mujeres (Tabla 3).

Gráfico 4. Porcentaje de encuestados según modalidad de impartición requerida¹



Fuente: SINAFOCAL. Encuesta de opinión sobre interés en cursos de formación y capacitación laboral.

Tabla 3. Porcentaje de encuestados por sexo, según modalidad de cursos requeridos

Modalidad	Hombre	Mujer	Total
Presencial	34,6 %	23,9 %	25,9 %
Virtual	42,6 %	57,0 %	54,3 %
Semipresencial	22,8 %	18,9 %	19,6 %
Ignorado	0,0 %	0,2 %	0,2 %
Total	101	435	536

Fuente: SINAFOCAL. Encuesta de opinión sobre interés en cursos de formación y capacitación laboral.

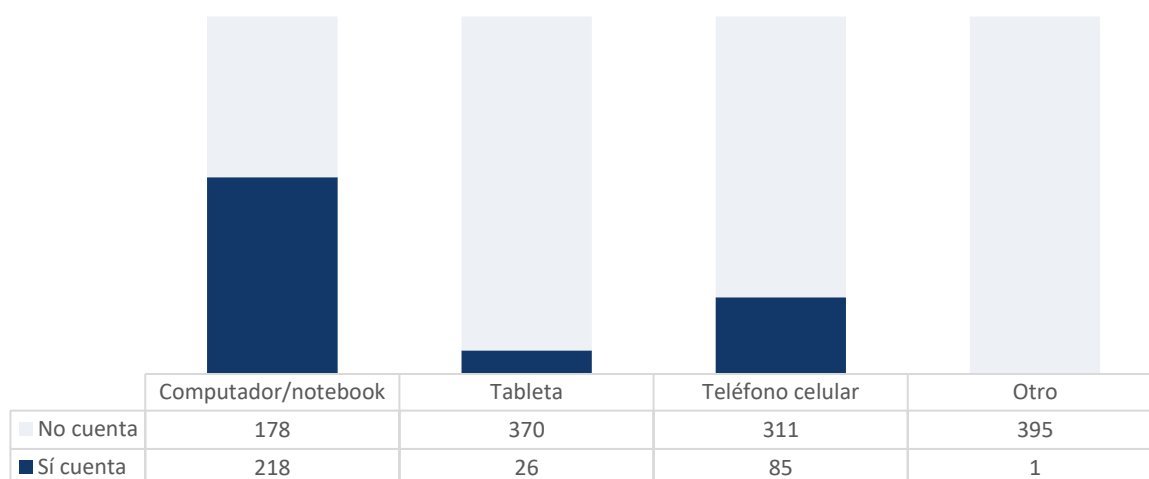
¹ 0,2 % de los encuestados no ha reportado respuesta a dicha consulta, por tanto, corresponde a la categoría de *Ignorado*

A quienes han respondido que les gustaría tener disponibles los cursos en la modalidad virtual o semipresencial, se les consultó sobre qué dispositivos poseen para realizar el curso, así también el tipo de conexión a internet con el que cuentan.

Como herramienta para realizar algún curso, el 55,1 % respondió contar con Computador/notebook, el 6,6 % con tableta y el 78,5 % con teléfono celular (Gráfico 5).

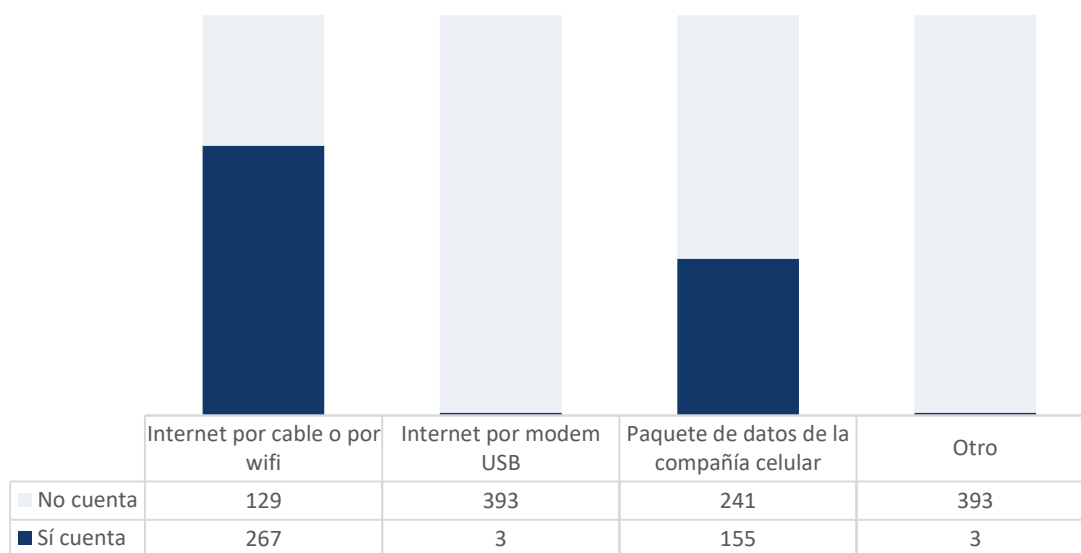
En cuanto al tipo de conexión a internet, el 67,4 % posee internet por cable o wifi y el 39,1 % dispone de internet mediante paquete de datos de la compañía celular (Gráfico 6).

Gráfico 5. Cantidad de encuestados que prefieren la modalidad virtual y semipresencial, según tipo de dispositivo que dispone



Fuente: SINAFOCAL. Encuesta de opinión sobre interés en cursos de formación y capacitación laboral.

Gráfico 6. Cantidad de encuestados que prefieren la modalidad virtual y semipresencial, según tipo de conexión a internet que dispone



Fuente: SINAFOCAL. Encuesta de opinión sobre interés en cursos de formación y capacitación laboral.

La motivación que tiene la persona al momento de seguir un curso es una información relevante para el proceso de enseñanza-aprendizaje, ya que, estos datos pueden ayudar a definir la metodología de enseñanza de este. El Gráfico 7 nos muestra que el mayor porcentaje de los encuestados (32,8 %) quiere seguir un curso de formación y capacitación laboral para *empezar un emprendimiento propio*, el 22,4 % para *mejorar sus conocimientos en el área* y el 18,3 % para *encontrar un trabajo asalariado*.

Gráfico 7. Porcentaje de encuestados según motivación para seguir cursos de FP

Fuente: SINAFOCAL. Encuesta de opinión sobre interés en cursos de formación y capacitación laboral.

Para conocer el interés en cursos de formación y capacitación laboral, la encuesta contiene la pregunta «¿cuáles son los cursos de formación y capacitación laboral que te gustaría que estén disponibles para estudiar?», la cual permitía a los participantes describir hasta 3 (tres) capacitaciones de su preferencia. Las respuestas fueron estandarizadas y clasificadas por familia profesional y se exponen en la Tabla 4.

Se observa que los cursos correspondientes a la familia profesional *Administración y gestión* son los más solicitados, representando un 25,4 % del total, seguido por las familias *Industrias alimentarias* y *Tecnologías de información y comunicación*, con 16 % y 15 % respectivamente.

Tabla 4. Cantidad de cursos solicitados por familia profesional

Familia profesional	Cantidad	%
Administración y gestión	346	25,4
Industrias alimentarias	218	16,0
Tecnologías de información y comunicación	211	15,6
Servicios educativos	163	12,0
Belleza y estética	74	5,4
Electricidad y electrónica	66	4,9
Salud y deporte	38	2,8
Industrias gráficas	35	2,6
Textil y confección	33	2,4
Actividades tipo servicios	32	2,4
Construcción	30	2,2
Automotores	24	1,8
Agropecuario	21	1,6
Imagen, sonido y comunicación	19	1,4
Arte y Artesanías	16	1,2
Transporte y logística	11	0,8
Hospitalidad	10	0,7
Mecánica y metales	5	0,4
Medio ambiente	3	0,2
Química	2	0,1
Servicios socioculturales y a la comunidad	2	0,1
Seguridad	1	0,1
Total	1.360	100

Fuente: SINAFOCAL. Encuesta de opinión sobre interés en cursos de formación y capacitación laboral.

La Tabla 5 nos muestra que los 5 (cinco) cursos más solicitados en la encuesta fueron:

1. Cocina y repostería
2. Operador básico de computadoras
3. Panadería y confitería
4. Idioma inglés
5. Operador de caja comercial

De la misma forma, la Tabla 5 también muestra los cursos que aglutinan el 50 % de las respuestas.

Tabla 5. Cantidad de cursos solicitados

Cursos	Cantidad	% acumulado
Cocina y repostería	94	6,9 %
Operador básico de computadoras	69	12,0 %
Panadería y confitería	48	15,5 %
Idioma inglés	45	18,8 %
Operación de caja comercial	45	22,1 %
Informática	43	25,3 %
Idiomas	39	28,2 %
Peluquería	33	30,6 %
Diseño gráfico	28	32,6 %
Gastronomía	27	34,6 %
Corte y confección	25	36,5 %
Excel básico y avanzado	25	38,3 %
Secretariado ejecutivo	23	40,0 %
Electricidad	22	41,6 %
Pastelería	21	43,2 %
Operaciones auxiliares de servicios contables	20	44,6 %
Decoración de eventos	19	46,0 %
Oratoria	19	47,4 %
Administración	17	48,7 %
Marketing y comercialización	17	49,9 %

Fuente: SINAFOCAL. Encuesta de opinión sobre interés en cursos de formación y capacitación laboral.

Ahora, si miramos los datos por sexo, podemos ver que en el grupo de hombres la mayor cantidad de cursos solicitados se encuentran en la familia profesional de *Tecnologías de información y comunicación* (19,5 %), seguido por cursos correspondientes a las familias *Administración y gestión* y *Electricidad y electrónica* con 19,1 % y 18,4 % respectivamente (Tabla 6).

Dentro de los cursos más solicitados por los hombres, se encuentran *electricidad, idioma inglés, refrigeración, diseño gráfico y operador básico de computadora* (Tabla 7).

Tabla 6. Cantidad de cursos solicitados por familia profesional. Hombres

Familia profesional	Cantidad	%
Tecnologías de información y comunicación	52	19,5
Administración y gestión	51	19,1
Electricidad y electrónica	49	18,4
Servicios educativos	27	10,1
Automotores	18	6,7
Construcción	14	5,2
Industrias alimentarias	12	4,5
Industrias gráficas	8	3,0
Agropecuario	7	2,6
Mecánica y metales	5	1,9
Salud y deporte	5	1,9
Arte y Artesanías	4	1,5
Imagen, sonido y comunicación	4	1,5
Belleza y estética	3	1,1
Transporte y logística	3	1,1
Hospitalidad	2	0,8
Medio ambiente	2	0,7
Actividades tipo servicios	1	0,4
Total	267	100

Fuente: SINAFOCAL. Encuesta de opinión sobre interés en cursos de formación y capacitación laboral.

Tabla 7. Cursos más solicitados. Hombres

Cursos	Total
Electricidad	12
Idioma inglés	10
Refrigeración	8
Diseño gráfico	7
Operador básico de computadoras	7
Cocina y repostería	5
Electrónica	5
Fontanería	5
Informática	5
Programación	5
Carpintero de obra	4
Electricidad del automóvil	4
Electricidad industrial	4
Excel básico y avanzado	4
Instalación y mantenimiento de aire acondicionado	4
Mecánica del automóvil	4
Programación con Python	4

Fuente: SINAFOCAL. Encuesta de opinión sobre interés en cursos de formación y capacitación laboral.

En el grupo de mujeres, los cursos pertenecientes a la familia profesional *Administración y gestión* son las más solicitadas en un 26,9 % de los casos, seguidos por los cursos de las familias profesionales de *Industrias alimentarias* y *Tecnologías de información y comunicación* (Tabla 8).

Tabla 8. Cantidad de cursos solicitados según familia profesional. Mujeres

Familia profesional	Cantidad	%
Administración y gestión	295	26,9
Industrias alimentarias	206	18,8
Tecnologías de información y comunicación	159	14,6
Servicios educativos	136	12,4
Belleza y estética	71	6,5
Salud y deporte	33	3,0
Textil y confección	33	3,0
Actividades tipo servicios	31	2,8
Industrias gráficas	27	2,5
Electricidad y electrónica	17	1,6
Construcción	16	1,5
Imagen, sonido y comunicación	15	1,4
Agropecuaria	14	1,3
Arte y Artesanías	12	1,1
Hospitalidad	8	0,7
Transporte y logística	8	0,7
Automotores	6	0,6
Química	2	0,2
Servicios socioculturales y a la comunidad	2	0,2
Medio ambiente	1	0,1
Seguridad	1	0,1
Total	1.093	100

Fuente: SINAFOCAL. Encuesta de opinión sobre interés en cursos de formación y capacitación laboral.

Los cursos más solicitados en el grupo de mujeres son los de *cocina y repostería*, *operador básico de computadoras*, *panadería y confitería* y *operación de caja comercial* (Tabla 9).

Tabla 9. Cursos más solicitados. Mujeres

Cursos	Total
Cocina y repostería	89
Operador básico de computadoras	62
Panadería y confitería	46
Operación de caja comercial	42
Informática	38
Idiomas	36
Idioma inglés	35
Peluquería	31
Gastronomía	26
Corte y confección	25
Diseño gráfico	21
Excel básico y avanzado	21
Pastelería	21
Secretariado ejecutivo	21
Decoración de eventos	19
Operaciones auxiliares de servicios contables	19
Oratoria	17
Administración	14
Marketing y comercialización	14
Maquillaje y cosmetología básica	13
Gestión del talento humano	12
Operaciones auxiliares de servicios administrativos	12
Marketing digital	11
Contabilidad básica	10
Electricidad	10

Fuente: SINAFOCAL. Encuesta de opinión sobre interés en cursos de formación y capacitación laboral.

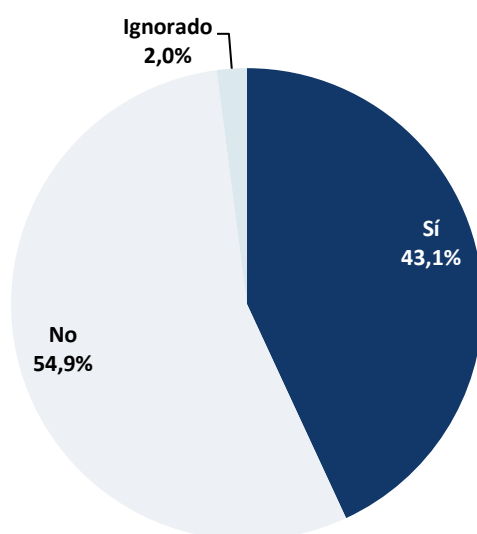
El listado completo de los cursos solicitados por familia profesional puede ser consultado en el Anexo 1.

Datos de Empleo

De manera a complementar los datos de la encuesta, se han incluido cuatro preguntas sobre la situación de empleo de las personas participantes.

Los datos nos muestran que de los 536 encuestados, el 54,9 % no trabajaba al momento de la entrevista.

Gráfico 8. Porcentaje de encuestados según condición de trabajo.



Fuente: SINAFOCAL. Encuesta de opinión sobre interés en cursos de formación y capacitación laboral.

La razón de inactividad declarada mayormente apunta a que «Ha perdido trabajo a causa de la pandemia», lo que representa al 46,9 % de los encuestados sin empleo al momento de la entrevista (Tabla 10).

Tabla 10. Encuestados sin empleo según razón de inactividad

Razón de inactividad	Cantidad	Porcentaje (%)
Ha perdido trabajo a causa de la pandemia	138	46,9 %
Se dedica exclusivamente a las tareas del hogar	80	27,2 %
Es estudiante	63	21,4 %
Es demasiado joven	9	3,1 %
Es jubilado	2	0,7 %
Tiene discapacidad	1	0,4 %
Ignorado	1	0,3 %
Total	294	100

Fuente: SINAFOCAL. Encuesta de opinión sobre interés en cursos de formación y capacitación laboral.

El 43,1 % de los encuestados ha declarado estar trabajando al momento de la entrevista, de los cuales el 64,1 % reportó trabajar en relación de dependencia en los sectores público o privado como empleado/obrero, mientras que el 22,1 % se desempeñaba como trabajador independiente.

Tabla 11. Encuestados con empleo, según categoría ocupacional

Categoría ocupacional	Cantidad	Porcentaje (%)
Empleado/obrero privado	84	36,4
Empleado/obrero público	64	27,7
Trabajador independiente	51	22,1
Empleado doméstico	20	8,7
Trabajador familiar no remunerado	7	3,0
Empleador o patrón	4	1,7
Ignorado	1	0,4
Total	231	100

Fuente: SINAFOCAL. Encuesta de opinión sobre interés en cursos de formación y capacitación laboral.

Conclusión

A poco más de un año de declararse emergencia sanitaria a causa de la COVID-19 en nuestro país, el uso de la tecnología se ha instalado fuertemente, en especial para el desarrollo de clases en línea en todos los niveles, y los cursos de formación y capacitación laboral no han sido la excepción.

Los resultados de esta encuesta revelan que varias personas se encuentran interesadas en contar con ofertas formativas dictadas en las modalidades virtual y semipresencial, y que poseen las condiciones necesarias para desarrollarlas.

Los cursos como Cocina y repostería, Operador básico de computadoras y Panadería y confitería, pese a ser los cursos más ofertados, siguen siendo los más demandados. También se destaca la solicitud de cursos de Idiomas, Operación de caja comercial y Peluquería.

Esperamos que los resultados de esta encuesta sea una fuente útil de consulta para los tomadores de decisión y sea una herramienta de apoyo en la planificación de las ofertas formativas a nivel país.

Anexo

Anexo 1. Cantidad de cursos solicitados por familia profesional

Curso por Familia profesional	Cantidad
Administración y gestión	346
Operación de caja comercial	45
Secretariado ejecutivo	23
Operaciones auxiliares de servicios contables	20
Administración	17
Marketing y comercialización	17
Operaciones auxiliares de servicios administrativos	14
Contabilidad básica	13
Gestión del talento humano	13
Marketing digital	12
Administración de empresas	8
Educación financiera	8
Atención al cliente	7
Emprendedorismo	6
Técnicas en ventas	6
Aspectos tributarios	5
Administración financiera	4
Asistente de recursos humanos	4
Auditoría	4
Elaboración de proyectos	4
Gestión de gerencia efectiva	4
Habilidades blandas	4
Impuesto a la renta personal	4
Sistemas tributarios	4
Administración pública	3
Call center	3
Liderazgo	3
Neuromarketing	3
Planificación estratégica	3
Recepcionista	3
Redacción de textos	3
Administración de recursos humanos	2
Auditoría y tributación	2
Coaching	2
Comercio electrónico	2
Creación de micro, pequeña y mediana empresa (MiPYMES)	2
Educación en derechos humanos	2
Elaboración y manejo de planillas	2
Igualdad de género	2
Inteligencia emocional	2

Curso por Familia profesional	Cantidad
Legislación laboral	2
Norma ISO	2
Relaciones públicas	2
Utilización del sistema REGOBPAT	2
Utilización del sistema REI	2
Administración bancaria	1
Administración de cooperativas	1
Administración de negocios	1
Administración de pequeñas empresas	1
Agente de bienes raíces	1
Análisis de créditos	1
Análisis y evaluación de créditos	1
Auxiliar bancario	1
Bolsa de valores	1
Cálculo de costo	1
Cobranzas telefónicas	1
Comercio	1
Comercio exterior	1
Comunicación asertiva	1
Comunicación organizacional	1
Comunicación social	1
Construcción de indicadores	1
Costos de producción	1
Desarrollo y evaluación de proyectos	1
Economía	1
Elaboración de planes de negocios	1
Elaboración de planes y proyectos	1
Emprendimiento digital	1
Estudio de mercado	1
Finanzas del hogar	1
Gerenciamiento del sector público	1
Gestión de calidad	1
Gestión de planta industrial	1
Gestión efectiva de cobranzas	1
Gestión pública	1
Herramientas efectivas para el desarrollo personal	1
Impuesto a la renta empresarial simple	1
Impuesto al valor agregado y facturación	1
Legislación tributaria	1
Liderazgo político	1
Merchandising	1
Monitoreo y evaluación de proyectos	1
Operación bancaria	1
Presentación de planillas laborales	1

Curso por Familia profesional	Cantidad
Políticas públicas	1
Principios básicos de la gestión de archivos	1
Producción industrial	1
Productividad y calidad	1
Programación neurolingüística	1
Promotor en puntos de ventas	1
Resolución de conflictos	1
Técnicas de manejo de grupo	1
Técnico superior en administración de empresas	1
Técnico superior en recursos humanos	1
Trabajo social y familiar	1
Trading	1
Industrias alimentarias 218	
Cocina y repostería	94
Panadería y confitería	48
Gastronomía	27
Pastelería	21
Cocina saludable	8
Bocaditos dulces y salados	4
Chocolatería	3
Cocina internacional	3
Manipulación segura de alimentos	2
Ayudante de cocina	1
Cocina cetogénica	1
Decoración de tortas	1
Decoración en masa fondant	1
Elaboración de bocaditos dulces y salados	1
Elaboración de chacinados	1
Elaboración y comercialización de alimentos	1
Panadería industrial	1
Tecnologías de información y comunicación 211	
Operador básico de computadoras	69
Informática	43
Excel básico y avanzado	25
Programación	10
Operador avanzado de computadoras	8
<i>Social media y community manager</i>	8
Programación con Python	7
Dactilografía computarizada	3
Reparación de computadoras	3
Administración de base de datos	2
Análisis de datos	2
Autocad en 2D y 3D	2

Curso por Familia profesional	Cantidad
Introducción al desarrollo web: HTML y CSS	2
Modelo y animación 3D con Blender	2
Programación en JAVA	2
Servicio técnico y soporte de computadoras	2
Tecnología de la información y comunicación	2
Autocad 2D	1
Autocad civil en 3D	1
Automatización PLC	1
Corel DRAW	1
Creador de <i>flyers</i>	1
Desarrollo de aplicaciones móviles	1
Desarrollo de software	1
Diseño web	1
Introducción a bases de datos y SQL	1
Introducción a la programación	1
Knime para ciencia de datos	1
<i>Machine learning</i>	1
Microsoft PowerBI	1
PowerPoint	1
Programación de aplicaciones	1
Programación de PLC	1
Programación SQL	1
Sistemas operativos	1
Técnico en telecomunicaciones	1
Servicios educativos	163
Idioma inglés	45
Idiomas	39
Oratoria	19
Idioma portugués	8
Idioma guaraní	6
Instrucción metodológica	5
Herramientas virtuales	4
Didáctica universitaria	3
Lengua de señas	3
Física	2
Formación docente	2
Idioma chino mandarín	2
Idioma coreano	2
Tecnología educativa	2
Ciencias	1
Docencia	1
Educación ambiental	1
Educación escolar	1

Curso por Familia profesional	Cantidad
Educación inclusiva	1
Especialización en educación	1
Estadísticas	1
Evaluación de los aprendizajes	1
Habilitación pedagógica	1
Idioma alemán	1
Idioma francés	1
Idioma italiano	1
Idioma japonés	1
Lengua castellana	1
Licenciatura en ciencias de la educación	1
Matemática financiera	1
Matemáticas	1
Metodología	1
Metodología de la investigación	1
Profesorado de guaraní	1
Uso de plataforma Moodle	1
Belleza y estética	74
Peluquería	33
Maquillaje y cosmetología básica	13
Cosmetología y estética facial	8
Manicura y Pedicura	8
Colorimetría del cabello	3
Masaje estético	2
Uñas esculpidas	2
Belleza	1
Depilación	1
Diseño y perfilado de cejas	1
Estética corporal	1
Maquillaje profesional	1
Electricidad y electrónica	66
Electricidad	22
Refrigeración	8
Electrónica	6
Instalación y mantenimiento de aire acondicionado	6
Electricidad industrial	5
Reparación de celulares	4
Reparación de electrodomésticos	4
Electricidad domiciliaria	3
Electromecánica	2
Instalación de alarmas y cámaras de seguridad	2
Robótica	2
Contactores	1

Curso por Familia profesional	Cantidad
Mecatrónica	1
Salud y deporte	38
Seguridad industrial y salud ocupacional	8
Técnico superior en farmacia	6
Salud	4
Masaje terapéutico	3
Psicología	3
Auxiliar de farmacia	2
Enfermería	2
Psicología laboral	2
Acompañamiento terapéutico	1
Cuidado de personas dependientes. Técnicas de geriatría	1
Entrenador personal	1
Fisioterapia	1
Formación en primeros auxilios	1
Medicina	1
Nutrición	1
Uso de hierbas medicinales	1
Industrias gráficas	35
Diseño gráfico	28
Serigrafía	4
Sublimación	3
Textil y confección	33
Corte y confección	25
Diseño de modas	2
Especialización en alta costura	2
Confección de edredones	1
Confección de lencería	1
Confección industrial de ropas	1
Costura y moldería	1
Actividades tipo servicios	32
Decoración de eventos	19
Organización de eventos	4
Globología	3
Diseño de interiores	2
Jardinería	2
Fabricación de muebles de melamina	1
Protocolo y ceremonial	1
Construcción	30
Fontanería	12
Carpintero de obra	5

Curso por Familia profesional	Cantidad
Topografía	4
Albañilería	2
Cartografía	1
Cómputo y presupuesto de obras	1
Construcción	1
Construcción civil	1
Maestro albañil	1
Maestro mayor de obra	1
Técnico vial	1
Automotores	24
Mecánica del automóvil	9
Electricidad del automóvil	4
Refrigeración del automóvil	3
Mecánica de motocicletas	2
Operación y mantenimiento de maquinaria pesada	2
Electrónica automotriz	1
Mecánica agrícola	1
Mecánica industrial	1
Operario del sector del automóvil	1
Agropecuario	21
Horticultura	4
Apicultura	3
Producción agropecuaria	3
Producción avícola	2
Administración agropecuaria	1
Análisis de granos	1
Comisario de estancias	1
Horticultura orgánica	1
Manejo de ganado	1
Manejo integral de plagas	1
Manejo y conservación de suelo	1
Silvicultura	1
Zootecnia	1
Imagen, sonido y comunicación	19
Fotografía	10
Locución	5
Composición fotográfica	1
Edición de videos	1
Edición fotográfica	1
Periodismo televisivo	1

Arte y Artesanías		16
Bordado en ñanduti		6
Manualidades		3
Aerografía		1
Artesanía en cuero		1
Artesanías		1
Elaboración de centros de mesas		1
Encaje ju		1
Forrado de termos		1
Pintura en óleo		1
Transporte y logística		11
Conducción y manejo		4
Logística integral		2
Operaciones auxiliares de servicios aduanero		2
Conducción y manejo de camiones		1
Despachante de aduanas		1
Técnico superior en logística integral		1
Hospitalidad		10
Promoción turística local e información al visitante		5
Bartender		3
Hotelería y turismo		2
Mecánica y metales		5
Herrería		1
Reparación de motosierras y desmalezadoras		1
Soldadura industrial		1
Soldadura mig mag		1
Soldadura eléctrica		1
Medio ambiente		3
Desarrollo sostenible y sustentable		1
Formación de guarda forestal		1
Gestión medioambiental		1
Química		2
Elaboración de productos de limpieza		1
Química		1
Servicios socioculturales y a la comunidad		2
Gestión cultural		2
Seguridad		1
Formación de guardia de seguridad y vigilancia		1

Fuente: SINAFOCAL. Encuesta de opinión sobre interés en cursos de formación y capacitación laboral.