

CAAGUAZÚ



Datos
DEPARTAMENTALES

Con tecnología de Bing
© Microsoft, OpenStreetMap

FICHA TÉCNICA

Elaboración

Diego Laterra

Gráficos y estadísticas

Soledad Mallorquín

Julio Velotto

Revisión

Margarita Fernández

Viviana Baez

Edición

Natalia Torres

Junio 2024
Asunción – Paraguay

SINAFOCAL
www.sinafocal.gov.py




Título: Caaguazú. Datos departamentales

Serie: Informes socioeconómicos

Observatorio Ocupacional

Sistema Nacional de Formación y Capacitación Laboral

 +595 961 555 275 – Dpto. de Investigación.

 observatorio@sinafocal.gov.py

 observatorio.sinafocal.gov.py

 [Iturbe 175 esquina Eligio Ayala](#)

Las opiniones expresadas en esta publicación pertenecen exclusivamente a sus autores, y no necesariamente reflejan el punto de vista del SINAFOCAL, de su directiva ni de las entidades de las que forma parte o representa.

El uso de un lenguaje que no discrimine ni marque diferencias entre varones y mujeres es una de las preocupaciones del Sistema Nacional de Formación y Capacitación Laboral. Sin embargo, no hay acuerdo entre los lingüistas sobre el cómo hacerlo en nuestro idioma.

En tal sentido, y con el fin de evitar la sobrecarga gráfica que supondría utilizar en español «o/a» para marcar la existencia de ambos géneros, se ha optado por emplear el masculino genérico clásico, en el entendido de que todas las menciones en tal género representan siempre a hombres y mujeres.

ÍNDICE

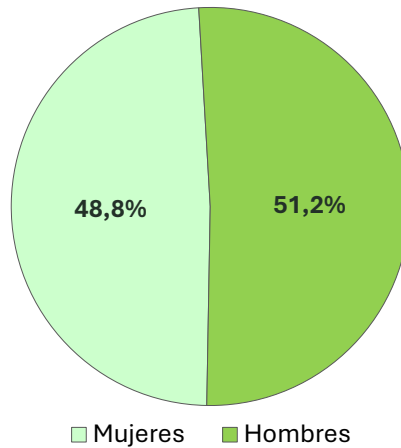
CAAGUAZÚ.....	3
1. Información poblacional	3
2. Educación.....	7
2.1. Escolaridad	7
2.2. Educación superior y Educación y formación técnica profesional.....	7
3. Producción	8
3.1. Actividad agroganadera	9
3.2. Actividad empresarial.....	12
CONCLUSIONES	15
BIBLIOGRAFÍA	17

ÍNDICE DE GRÁFICOS

Gráfico 1 Población departamental. Año 2022.....	3
Gráfico 2 Población de Caaguazú desagregada por sexo	4
Gráfico 3 Población de Caaguazú por área de residencia	4
Gráfico 4 Población de Caaguazú por sexo, según grupos de edad	5
Gráfico 5 Población en edad de trabajar (PET) de Caaguazú	5
Gráfico 6 Tasa de ocupación en Caaguazú	6
Gráfico 7 Ocupados según rama de actividad de Caaguazú	6
Gráfico 8 Matriculaciones según nivel académico de Caaguazú. Año 2023.....	7
Gráfico 9 Certificaciones emitidas por el SINAFOCAL en Caaguazú. Año 2023	8
Gráfico 10 Producción agrícola nacional por departamento. Año 2022	9
Gráfico 11 Producción agrícola de Caaguazú en toneladas. Año 2022	10
Gráfico 12 Producción ganadera por departamento. Año 2022.....	10
Gráfico 13 Producción ganadera en Caaguazú. Año 2022	11
Gráfico 14 Comparación departamental de producción de peces para su comercialización. Año 2022	11
Gráfico 15 Proporción de empresas activas por departamento. Año 2021.....	12
Gráfico 16 Proporción de empresas por sector en Caaguazú. Año 2021.....	13

La población distribuida por sexo es bastante equilibrada, aunque la población masculina es ligeramente más elevada que la femenina, de acuerdo con los datos de la Encuesta Permanente de Hogares Continua (EPCH) del primer trimestre del 2024, la diferencia es de 2,4 puntos porcentuales (pp). En el Gráfico 2 se puede apreciar la diferencia en estos sectores de la población.

Gráfico 2 | Población de Caaguazú desagregada por sexo

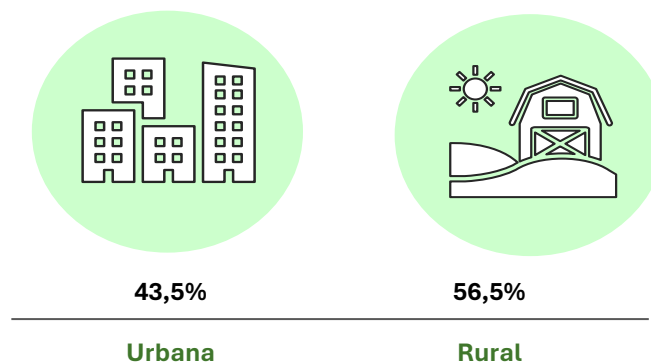


Fuente: Elaboración propia con datos la EPHC del 2024. Primer Trimestre

La diversidad cultural de Caaguazú está conformada por: los pueblos originarios, la población autóctona y los descendientes de inmigrantes extranjeros “brasiguayos”, generando una combinación dinámica de la vida rural y la urbana en apogeo (Centro de Análisis y Difusión de la Economía Paraguaya- CADEP, 2014).

Como se muestra en el Gráfico 3, la población rural está compuesta por el 56,5% de la población del departamento, ocupando un extenso territorio, a diferencia de la población urbana, conformada por el 43,5% de los habitantes restantes, concentrada en los polos de desarrollo.

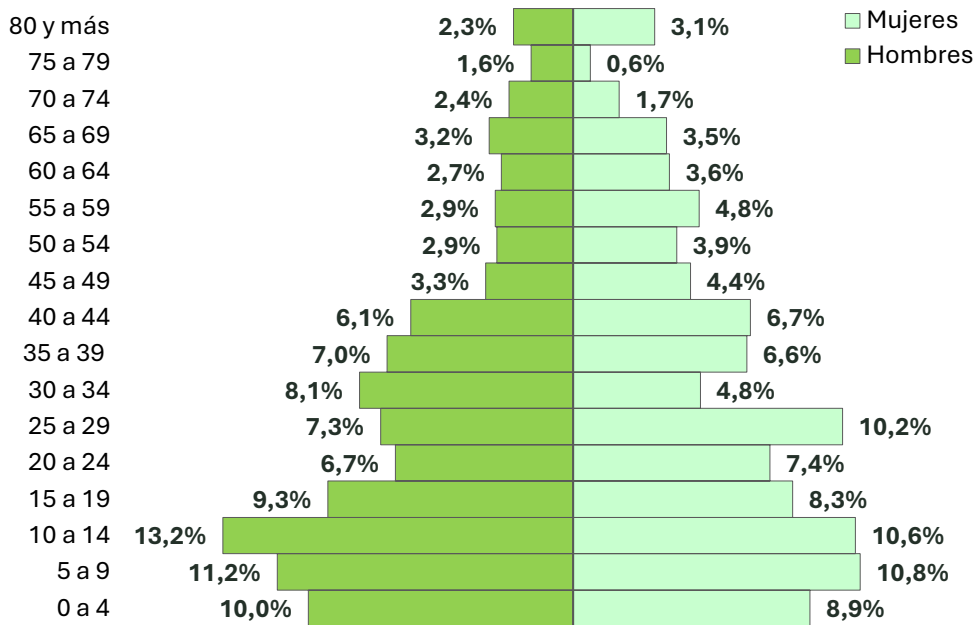
Gráfico 3 | Población de Caaguazú por área de residencia



Fuente: Elaboración propia con datos la EPHC del 2024. Primer Trimestre

En el Gráfico 4 se puede apreciar el tamaño de la población joven que habita en el departamento, este grupo etario contemplado se concentra en la franja que va desde los 15 hasta los 24 años.

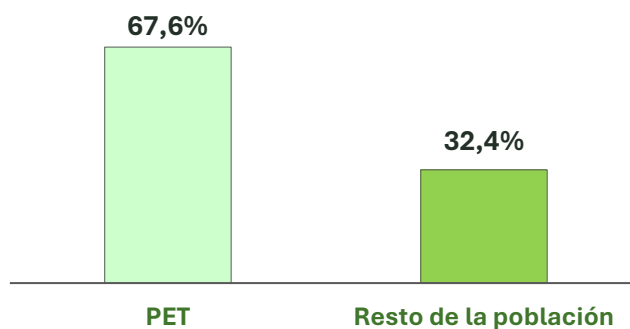
Gráfico 4 | Población de Caaguazú por sexo, según grupos de edad



Fuente: Elaboración propia con datos la EPHC del 2024. Primer Trimestre

El aumento de la actividad comercial ha influenciado en la demanda laboral, beneficiando a la población en edad de trabajar (PET) que contempla a la población desde los 15 años en adelante. En Caaguazú la PET corresponde al 67,6% de la población, equivalentes a 302 941 habitantes, como se observa en el Gráfico 5.

Gráfico 5 | Población en edad de trabajar (PET) de Caaguazú

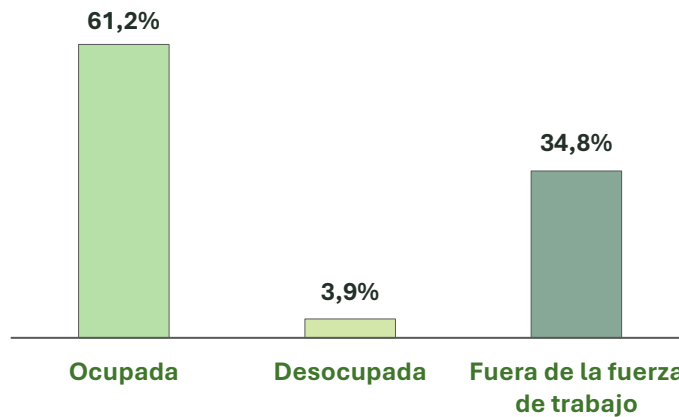


Fuente: Elaboración propia con datos la EPHC del 2024. Primer Trimestre

Según los resultados publicados en la EPHC del primer trimestre de 2024 del INE, en el departamento existen 185 549 personas ocupadas, lo que representa una tasa de

ocupación del 61,2%. La tasa de desempleo abierto es de 3,9%; situándose entre las tasas más elevadas del país considerando la población del departamento. Estos datos se pueden visualizar en el Gráfico 6.

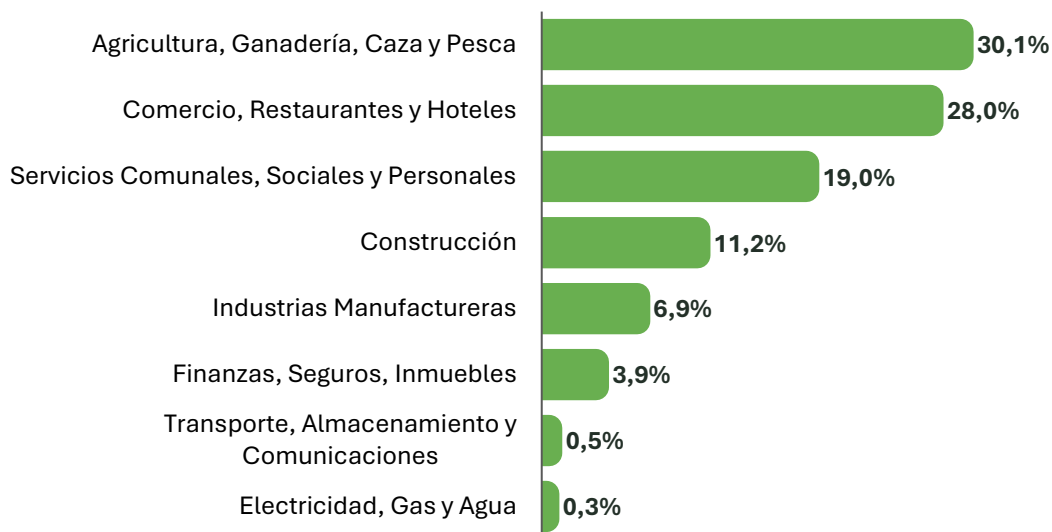
Gráfico 6 | Tasa de ocupación en Caaguazú



Fuente: Elaboración propia con datos la EPHC del 2024. Primer Trimestre

Las actividades económicas más destacada en Caaguazú son las relacionadas con el sector primario, donde el 30,1% de las personas ocupadas está empleadas. Le siguen las actividades de servicios y comercio, que juntas representan al 47,0% de la población ocupada. Estas tres actividades económicas son las más importantes del departamento, abarcando en total al 77,1% de las personas ocupadas, como se puede observar más detalladamente en el Gráfico 7.

Gráfico 7 | Ocupados según rama de actividad de Caaguazú



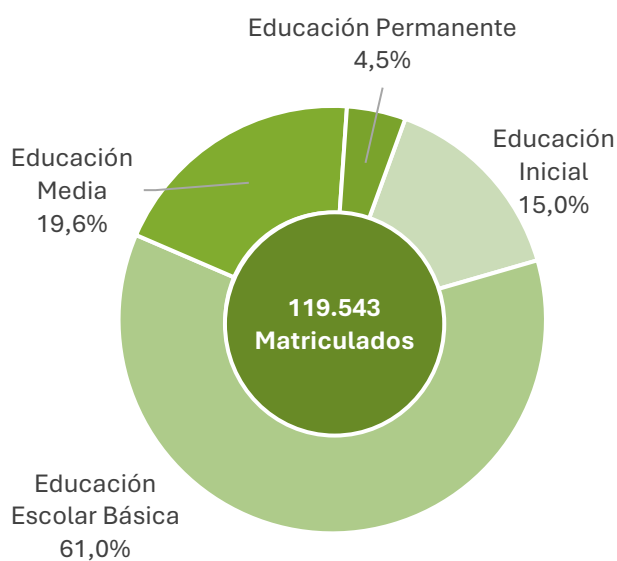
Fuente: Elaboración propia con datos la EPHC del 2024. Primer Trimestre

2. Educación

2.1. Escolaridad

En el departamento de Caaguazú existen 974 instituciones educativas distribuidas en sus 22 distritos, las cuales ofrecen educación escolar básica y media (Ministerio de Educación y Ciencias- MEC, 2023). En el año 2023, se registró un total de 119 543 niños, niñas y adolescentes matriculados, siendo el 80,6% de estos estudiantes parte de la Educación Escolar Básica y la Media, como se puede apreciar en el Gráfico 8.

Gráfico 8 | Matriculaciones según nivel académico de Caaguazú. Año 2023



Fuente: Elaboración propia con datos del MEC - DGPE. Base RUE 2023

2.2. Educación superior y Educación y formación técnica profesional

A la fecha de esta publicación, existen 60 centros de educación superior en Caaguazú, tanto nacionales como privados, según la lista publicada en el Mapa de Ofertas de Educación Superior (Ministerio de Educación y Ciencias - MEC, s.f.).

Estos centros ofrecen Educación superior no universitaria (Profesorado/Tecnicatura superior) en 35 instituciones, Educación universitaria de grado en 30 centros y, Posgrados (Maestrías/Doctorados/Especializaciones) en 17 de ellos.

Además, hay 3 locales habilitados del Servicio Nacional de Promoción Profesional (SNPP) en el departamento (Servicio Nacional de Promoción Profesional - SNPP).

Durante el año 2023, el sistema Nacional de Formación y Capacitación Laboral (SINAFOCAL) llevó a cabo 17 cursos de formación y capacitación laboral, 7 del sector industrial y 10 de servicios, resultando en la emisión de 425 certificados como se detalla en el Gráfico 9.

Gráfico 9 | Certificaciones emitidas por el SINAFOCAL en Caaguazú. Año 2023



Fuente: SINAFOCAL. Sistema de Gestión de Cursos- SIGEC 2023. Extraído el 11.06.2024

En lo que va del año 2024 se desarrollaron 6 cursos de formación profesional en Caaguazú realizados por el SINAFOCAL. Fueron cursos de: Electricista domiciliario, Formación de Guías Familiares del Programa Tekoporã, Inteligencia Emocional y Plan de Negocios con 257 certificados emitidos en total (Sistema Nacional de Formación y Capacitación Laboral- SINAFOCAL).

3. Producción

Caaguazú es una de las zonas económicas más dinámicas del país. Se sostiene gracias a su constante producción agroganadera. En los últimos años se produjo un auge de comercios e industrias. También es el segundo departamento con mayor cantidad de fincas agropecuarias (Ministerio de Agricultura y Ganadería - MAG, 2023).

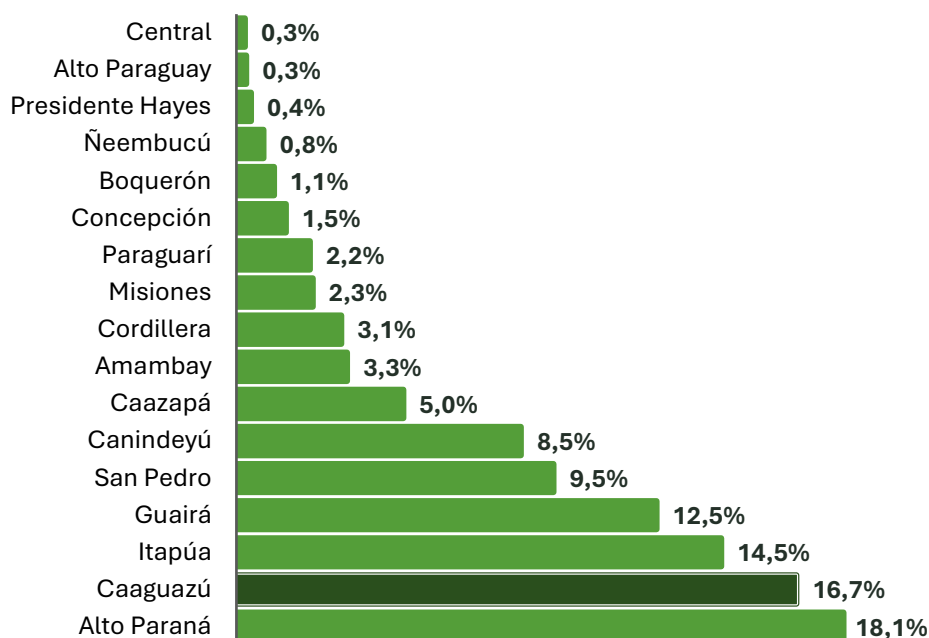
3.1. Actividad agroganadera

En Caaguazú es predominante la actividad agrícola, generalmente la población se dedica a la agricultura de estilo familiar, combinando la producción para el autoconsumo y la venta.

Con el aumento de la agricultura mecanizada o *farmer*; se ha intensificado la producción de algunos productos como las oleaginosas, hortalizas y ciertas frutas (Centro de Análisis y Difusión de la Economía Paraguaya- CADEP, 2014).

La creciente y sostenida producción agrícola, ha posicionado a Caaguazú, como la segunda región con mayor producción primaria del país, como se aprecia en el Gráfico 10.

Gráfico 10 | Producción agrícola nacional por departamento. Año 2022

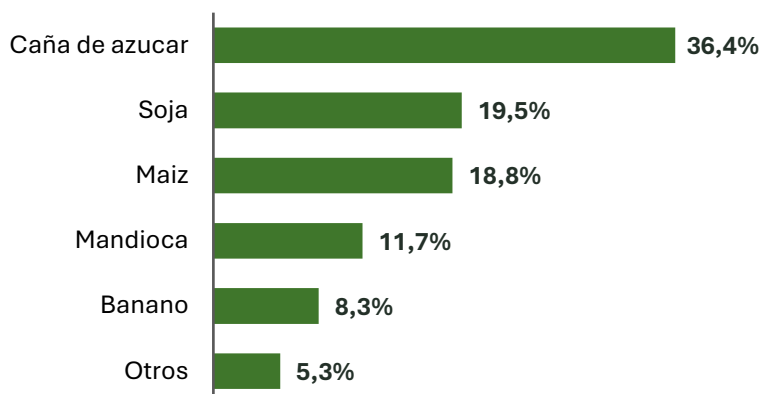


Fuente: Elaboración propia con datos del MAG Censo Agropecuario Nacional del año 2022

En conformidad con los datos obtenidos, Caaguazú se ha destacado en el año 2022, como el mayor productor de caña de azúcar nacional.

Así también, sobresale en la producción de soja, maíz y mandioca, esta última es procesada en almidón, tal como se presenta en el Gráfico 11.

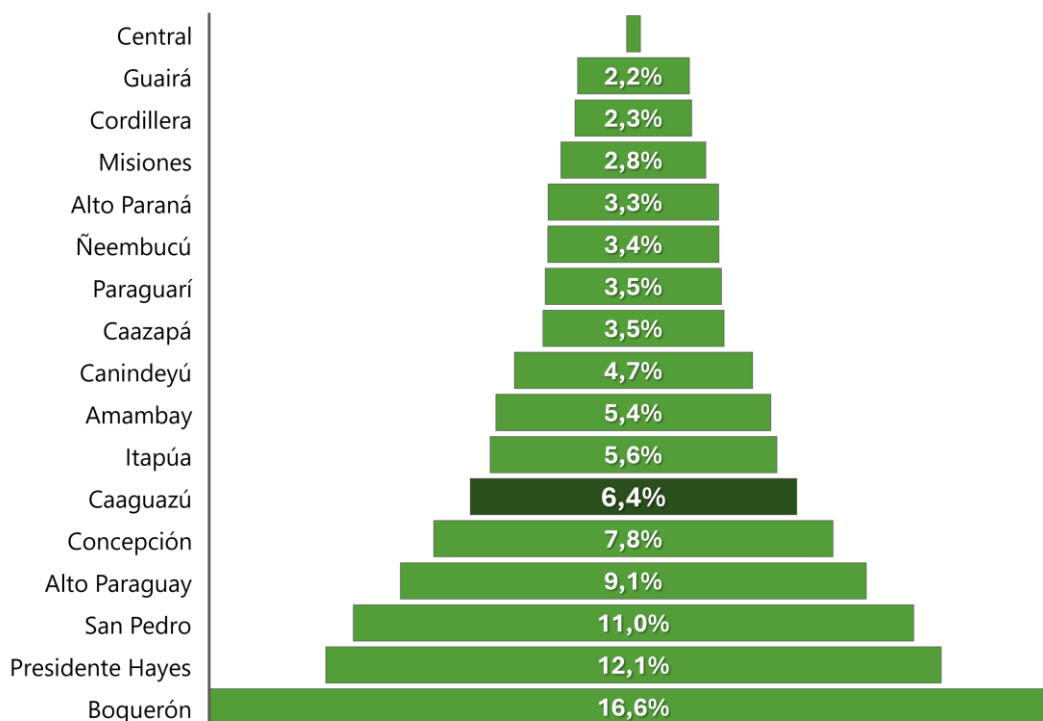
Gráfico 11 | Producción agrícola de Caaguazú en toneladas. Año 2022



Fuente: Elaboración propia con datos del MAG Censo Agropecuario Nacional del año 2022

Caaguazú es el sexto departamento con mayor producción ganadera a nivel nacional, el tercero de la región oriental, precedido por San Pedro y Concepción, la cría de ganado está constituida por ganado vacuno, equino, caprino, ovino porcino y de búfalos. En el año 2022 en el departamento se produjo 1 016 416 cabezas de ganado cuya posición relativa se visualiza en el Gráfico 12.

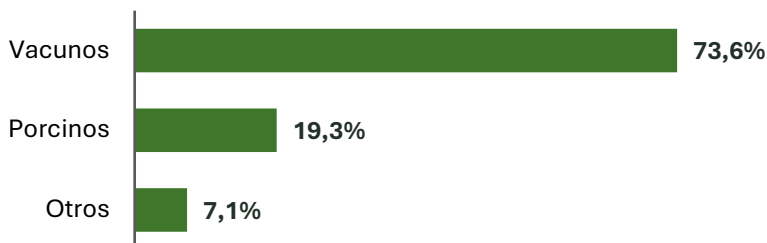
Gráfico 12 | Producción ganadera por departamento. Año 2022



Fuente: Elaboración propia con datos del MAG Censo Agropecuario Nacional del año 2022

Al igual que los demás establecimientos ganaderos del país, la cría de ganado está enfocada mayoritariamente al vacuno en un 73,6% como se aprecia en el Gráfico 13.

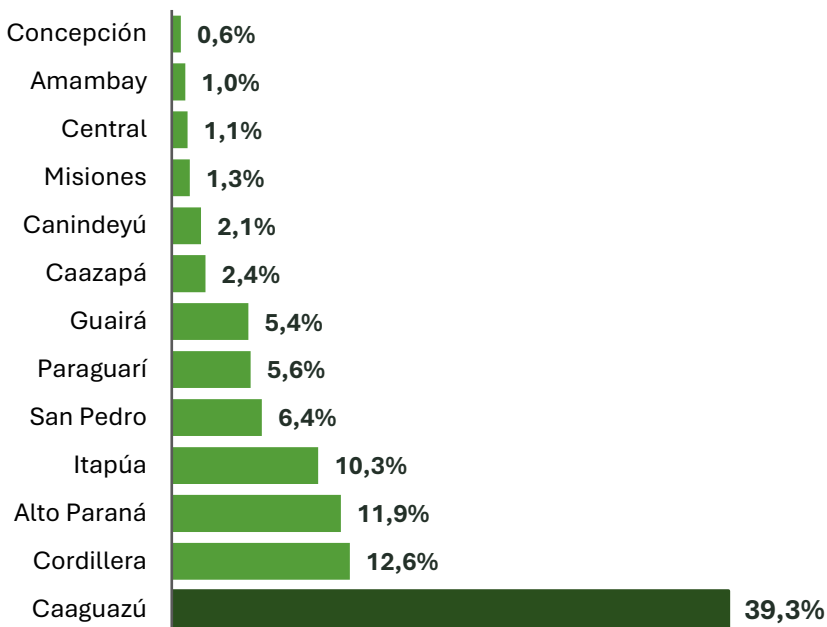
Gráfico 13 | Producción ganadera en Caaguazú. Año 2022



Fuente: Elaboración propia con datos del MAG Censo Agropecuario Nacional del año 2022

Una de las actividades en las que el departamento de Caaguazú se destaca, es en el aumento de la producción de peces para la venta. En el año 2022 la piscicultura de Caaguazú produjo el 39,3% de la producción nacional. Es el mayor productor por encima de los departamentos de Cordillera, Alto Paraná e Itapúa (Gráfico 14), los cuales mantienen su producción entre el 12,6% y el 10,3% aproximadamente.

Gráfico 14 | Comparación departamental de producción de peces para su comercialización. Año 2022

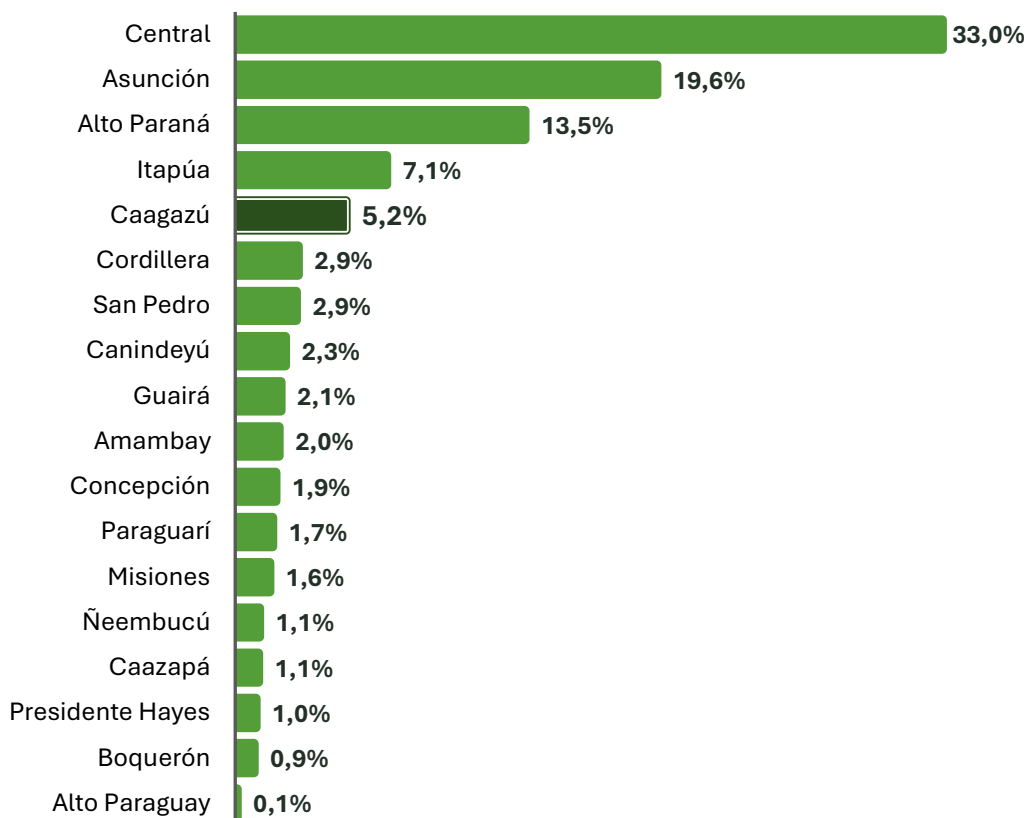


Fuente: Elaboración propia con datos del MAG Censo Agropecuario Nacional del año 2022

3.2. Actividad empresarial

Caaguazú es el quinto polo de producción empresarial nacional, cuenta con el 5,2% de las empresas activas (Instituto Nacional de Estadística - INE, s.f.), y la actividad no se superpone a la actividad agraria como pasa en otros departamentos. En el 2021 se registraron 14 250 empresas, de estas empresas el 54,2% se dedican al comercio, el 29,6% son empresas de servicios, y el 16,1% son industrias. Se muestra la posición proporcional de Caaguazú a nivel nacional en el Gráfico 15.

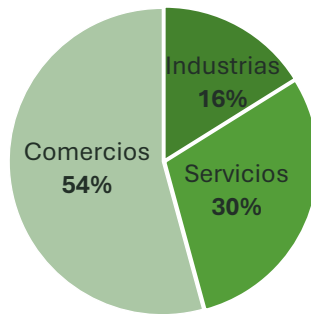
Gráfico 15 | Proporción de empresas activas por departamento. Año 2021



Fuente: Elaboración propia con datos del Directorio General de Empresas y Establecimientos (DIRGE) publicados en portal geoestadístico del INE

Caaguazú tiene un alto grado de diversificación, si bien es menor la cantidad de rubros comparada con las actividades de otros departamentos, se puede enfatizar que la mayor participación en el sector la tienen los comercios y en menor escala las industrias destacando su elevada especialización, como se aprecia en el Gráfico 16.

Gráfico 16 | Proporción de empresas por sector en Caaguazú. Año 2021



Fuente: Elaboración propia con datos del Directorio General de Empresas y Establecimientos (DIRGE) publicados en portal geoestadístico del INE

CONCLUSIONES

En el departamento de Caaguazú, hay un predominio de población joven, que forma parte de la población en edad de trabajar, constituyendo uno de los porcentajes de PET más elevados del país.

Sin embargo, aunque la población ocupada se encuentra en el promedio nacional, la alta tasa de desempleo es significativa considerando el porcentaje de la PET departamental.

El departamento de Caaguazú actualmente es uno de los polos de desarrollo del país, destacado por la elevada producción agrícola, ganadera, la piscicultura en particular y el desarrollo empresarial en general.

Si bien Alto Paraná es el departamento de mayor producción agroindustrial, Caaguazú actualmente se encuentra en el segundo escalón, siendo la agricultura y la ganadería sus actividades económicas principales, con los cultivos de caña de azúcar, soja, maíz y mandioca como los más destacados y la cría de ganado vacuno.

En cuanto a la actividad empresarial sobresalen las empresas dedicadas al comercio, servicios de restaurantes y hotelería, que ocupan la mitad porcentual de las actividades económicas departamentales con respecto a las industrias y los servicios.

Con el mismo matiz; teniendo en cuenta a distintas publicaciones, se puede apreciar el buen desenvolvimiento de los centros educativos e institutos, nacionales y privados, que absorben la demanda de capacitación generada por las ofertas laborales las cuales requieren de profesionales en distintas áreas comerciales, industriales y de servicio.

BIBLIOGRAFÍA

- Centro de Análisis y Difusión de la Economía Paraguaya- CADEP. (Febrero de 2014). *Cadenas de valor y pequeña producción agrícola en el Paraguay*. (F. Masi, Editor, & G. Setrini, Productor) Obtenido de CLACSO.edu.ar: <https://biblioteca-repositorio.clacso.edu.ar/bitstream/CLACSO/7479/1/6.pdf>
- Instituto Nacional de Estadística - INE. (mayo de 2024). *Microdatos de la Encuesta Permanente de Hogares Continua - EPHC. Primer trimestre de 2024*. Recuperado el 11 de junio de 2024, de Instituto Nacional de Estadística - INE: <https://www.ine.gov.py/microdatos/index.php?cant=99&tema=TODO>
- Instituto Nacional de Estadística - INE. (s.f.). *Directorio General de Empresas y Establecimientos - DIRGE. Portal geoestadístico*. Recuperado el 11 de junio de 2024, de Portal geoestadístico. Instituto Nacional de Estadística - INE: <https://portalgeoestad.ine.gov.py/>
- Instituto Nacional de Estadística - INE. (s.f.). *Resultados preliminares. Censo Nacional de Población y Viviendas 2022*. Recuperado el 26 de junio de 2024, de Resultados preliminares. Censo Nacional de Población y Viviendas 2022. Instituto Nacional de Estadística - INE: <https://www.ine.gov.py/censo2022/>
- Ministerio de Agricultura y Ganadería - MAG. (24 de agosto de 2023). *Censo Agropecuario Nacional - CAN 2022*. Recuperado el 11 de junio de 2024, de datos.gov.py. Ministerio de Agricultura y Ganadería - MAG: <https://www.datos.gov.py/dataset/censo-agropecuario-nacional-can-2022>
- Ministerio de Educación y Ciencias- MEC. (2023). *DGPE. Base RUE 2023*. Recuperado el 26 de junio de 2024, de Ministerio de Educación y Ciencias- MEC. Mapa Escolar: https://mapaescolar.mec.gov.py/mapa_escolar/contenido/microdatos
- Ministerio de Educación y Ciencias - MEC. (s.f.). *Mapa de Ofertas de Educación Superior*. Recuperado el 26 de 06 de 2024, de Ministerio de Educación y Ciencias -MEC: <https://moes.mec.gov.py/moes/>
- Servicio Nacional de Promoción Profesional - SNPP. (s.f.). *Servicio Nacional de Promoción Profesional - SNPP*. Recuperado el 26 de junio de 2024, de <https://www.snpp.edu.py/unidades-operativas.html>
- Sistema Nacional de Formación y Capacitación Laboral- SINAFOCAL. (s.f.). *Sistema de Gestión de Cursos - SIGEC*. Recuperado el 11 de junio de 2024



SINAFOCAL
Sistema Nacional de Formación
y Capacitación Laboral